



- | | |
|-----|---|
| B | KONTAKTNE KLEBY, OMITKA B14 |
| B | WODOWNÉ KAZETY, TM.ŠEDÝ PLECH RA1 70/24 |
| B | OBLEBKOVÉ KAZETY, ČERNÝ PLECH RA1 3000 |
| B | LEŽENSKÁ DESKA, TM.ŠEDÝ PLECH KONSTR. DESKA |
| B | PROTISKUZOVÁ VODOVZD. PŘEKLIŽKA |
| P | TAHOVOK – PLETIVO 100 x 74mm |
| C | KARÝZKA, ČERNÝ PLECH, RA1 3000 |
| H | DEŘEVNÉ PLECHOVÉ, HL. RA1, TM. ŠEDÉ RA1 70/24 |
| I | PROSÍKOVÉ PLECHOVÉ VZ. MEZIKOV. VLOŽEK, RA1 70/24 |
| J | ČAROVANÁ VRÁTA, TM. ŠEDÉ RA1 70/24 |
| K | ZBARIADL. OCEL. SVISLÉ PROF. RA1 70/24 |
| L | STŘEŠNÍ PASOVÉ SVĚTLYK, HUNIK/POLYKARB. ČERNÝ |
| M | POŽÁRNÍ OCEL. ŽEBŘIK |
| N | ŠTOŽÁRY (DETAILY V ČAST ŠATIKTA) |
| O | MAPIS H2S, POLYKARB., MODRÁ Š2 ROŠB 0-43,93cm |
| P | PNK H2S H2S, NÁSVÍCEN (z markýzy) |
| Q | LOGO Š2, PLECHOVÉ ODŠKOLENÉ, POŠKOLENÉ |
| R | DESESLAGRÉAT |
| S | VZT ŽALUZIE DLE PODKLADU – viz část VZT, TM. ŠEDÉ RA1 70/24 |
| T | PRÝŽKOVÉ DESKY |
| U | PROSTÝNĚNÉ POKRYTÍ DEŠT. PŘEPADU |
| V | VLNITÝ PLECH RA1 70/24 |
| V | VLNITÝ OSMĚLNĚ – viz ELEKTRO |
| V | VMKOVÝ TYČ PŘEMOSOVÝ, výška 6m |
| Xa | VZT OBZÉDNÉ, OMITKA |
| Xb | VZT ZA LAMELOVÝ OCEL. ZAKRITÍM FeZn |
| Y | SOUL. MODROVÁ OMITKA ŠVĚTLÉ |
| Z | – – – – – NAOBKENNÉ ŽALUZIE |
| Z-P | – – – – – NAOBKENNÉ ŽALUZIE – PŘÍPRAVA |

-  **LOUPO ST. PLECHOVÉ ODSAZENÉ,
MOJRE DLE MANUÁLU SPRÁVY ŽELEZNIC:**
KONTAKT 63-69

KOBATIN OTVÍRACÍ OMITKA BÍLÁ
SZEL MIN. 200MM XPS + MOZKAVOÁ
OMITKA SVĚTEL SEŠA

PLECHOVÉ KAZETY VOODORENE
SEŠE, BAL 7024

**PLECHOVÉ KAZETY OBDELKOVÉ
ČERNÉ, BAL 3000**

LEZECKÁ KAMÍNÁ

**TAHOVOK, OCEL ŽAR. ZINČOVANÁ, OKV
100X74MM, PROPUSTNOST MIN. 70%**


OVČNÁ STĚNA, DŘEVĚNÉ OBLOŽENÍ
ODSÁZOVÁ KCE

NADKOVNÉ ŽALUZIE


NADKOVNÉ ŽALUZIE + PŘÍPRAVA

MEZIOKOVNÍ VLOŽKY

BARVNOST BUDE UPŘESNĚNA INSTOPEM NA ZÁKLADĚ VZORKŮ KONKRETNÍHO ODVÁTAJE.

Č. 1

10 mm

PLECHOVÉ KAPKY VODOPROUDNÉ PROSÍCENÍ BEZ SVISLÉ SPÁRY.
VÝŠKA 20MM A ZAPUŠTĚNÁ MEZI 20MM. BARVA ŠEDA GRAPHITE GREY.
R12 T24. POLYESTER LAK 35 μ m TEXTUROVANÝ S METALIZOVÁNÍM OD
KLADENÍ - LUCOVAT S NADPRAŽNÍM VRATÍ



Č. 2

10 mm

PLECHOVÉ KAPKY ODEMLINKOVÉ S VIDEITELNÍM (ZAPUŠTĚNÝM) SPÁRAMI.
VŠE 1535MM X 60MM, MEZERA 30MM, BARVA ČERVENÁ FLAME RED, RED.
POLYESTER LAK 35 μ m TEXTUROVANÝ S METALIZOVÁNÍM ODLESKY.
KLADENÍ - STĚNY OSOBY SOUHLASNÉ

KLEMP. PRVKY OPLECHOVÁNÍ, VNĚJŠÍ PARAPETY, EXT. ZÁBRADÍ - RAL 7024

Veškeré rozměry je nutné na stavbě ověřit dle skutečného provedení.
Stavba bude probíhat za pravidelného dozoru projektanta.
V případě nejasností, nebo pokud budou zjištěny odchylky skutečnosti od PD, budou práce zastaveny a ihned uvědomen projektant, který navrhne další postup prací.

$\pm 0,000 = 450,00 \text{ Bpv}$

| | | |
|---|---|--|
|  | EVROPSKÉ UNIE Evropská strukturální a investiční fondy Operační program Doprava | Ministerstvo dopravy Státní fond dopravní infrastruktury  |
| Orientační schéma: | | Razítko oprávněné osoby: |
| Podpis: | | Datum: |
| Revize: | Datum: | Popis: |
| [000] | | Kontroloval: |
| | | Ing.arch. Luboš Sejkora |
| | | |
| | | |
| | | |
| | | |
| | | |
| | | |
| | | |
| | | |
| | | |
| | | |
| | | |
| | | |
| | | |
| | | |
| | | |
| | | |
| | | |
| | | |
| | | |
| | | |
| | | |
| | | |
| | | |
| | | |
| | | |
| | | |
| | | |
| | | |
| | | |
| | | |
| | | |
| | | |
| | | |
| | | |